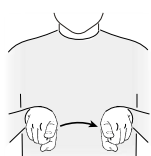



Hitta en bild på nätet – skriv ut och klistra in

Till läraren

Låt eleven välja en bild på nätet utifrån hans intressen. När eleven sedan klistrat in den kan ni med hjälp av lägesorden diskutera motivet och omgivningen utifrån lägesorden. På sidan finns också de ritade tecknen som ett kommunikativt stöd.



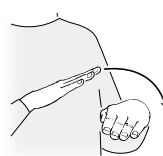
bredvid



mellan



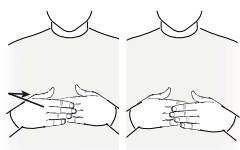
genom



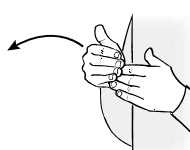
över



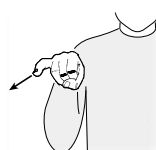
under



bakom



framför



i

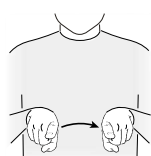



på

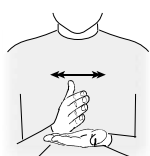
Fota – skriv ut och klistra in

Till läraren

Ta en bild på eleven, eller låt eleven fota något hen är intresserad av. När eleven sedan klistrat in den kan ni med hjälp av lägesorden diskutera motivet och omgivningen utifrån lägesorden. På sidan finns också de ritade tecknen som ett kommunikativt stöd.



bredvid



mellan



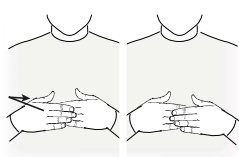
genom



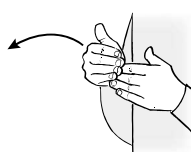
över



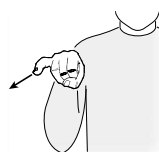
under



bakom



framför



i



på