




Djur omkring oss



A



Djur omkring oss A


Djur omkring oss A är ett läromedel som handlar om några utvalda djur i vår närmiljö, djur som det är möjligt att vi träffar på i vardagen.

Målet är att eleverna ska få kunskap och begrepp så att de kan samtala kring dessa djur.

Boken innehåller korta fakta och arbetsuppgifter om varje djur och har en tydlig struktur och en långsam progression där eleven lär in, befäster, repeterar och jämför.

Sidorna är utformade med en tydlig visuell struktur. Övningarna följer ett återkommande upplägg. Tanken är att eleverna ska kunna förstå vad de ska göra även utan att läsa. Läraren kan handleda och läsa rubrikerna vid behov.

För att förtydliga för eleven vad man ska göra på sidan så har vi skapat enkla symboler:

klippa ut 

klistra 

måla 


skriva 

rita 

dra streck 

ringa in 

kryssa för 

kryssa över 



Boken innehåller fem grupper av djur:



Djur i skogen



Djur vid sjön



Djur på bondgården



Småkryp



Insekter

I boken har jag valt att presentera en djurgrupp i taget. Varje djur återfinns på ett uppslag med kort faktatext och efterföljande arbetsuppgifter. När alla djur i en grupp har presenterats så kommer några sidor som jämför djuren inom gruppen med varandra. Sedan presenteras nästa grupp av djur på samma sätt. När fler grupper har presenterats kommer även sidor där man jämför djur från två eller flera grupper. Likheter och olikheter kring föda, boende, utseende och levnadssätt tas upp. Det blir fler och fler jämförande sidor ju fler grupper man arbetat igenom. Att jämföra djuren och grupperna med varandra är en form av kategorisering och medför samtidigt att man hela tiden repeterar de djur man arbetat med tidigare i boken.

Lycka till med materialet!

Ellika Melander



Ur Lgrsär22 inriktning ämnesområden

I årskurs 1–3

Undervisningen inom ämnesområdet verklighetsuppfattning ska syfta till att eleverna utvecklar nyfikenhet på och intresse för att veta mer om naturvetenskap, teknik och matematik.

Centralt innehåll

I årskurs 1–3

Året runt i naturen

- Årstidsväxlingar i naturen och kännetecknen för de olika årstiderna.
- Några djur, växter och svampar i närmiljön, hur de kan grupperas samt namn på några vanligt förekommande arter

I årskurs 4–6

Natur miljö och samhälle

- Några djurs och växters anpassningar till olika årstider.
- Djur, växter och svampar, hur de kan grupperas samt namn på några vanligt förekommande arter.


Ur Kommentarmaterialet till Lgrsär22 inriktning ämnesområden

Verklighetsuppfattning:

Ett syfte med undervisningen är att eleverna ska ges förutsättningar att utveckla kunskaper om natur och människa. Genom en undervisning som utgår från elevernas egna upplevelser och frågor får de goda möjligheter att utveckla kunskaper i naturvetenskap, men även intresse för att veta mer om naturen och människan.

I förlängningen ska eleverna ges möjligheter att använda sina kunskaper om naturen och människan för att göra val i frågor som rör miljö och hälsa. I undervisningen samlar eleverna på sig erfarenheter av vad som är hållbart för miljön och vad de själva och andra mår bra av. Härigenom får de redskap för att hantera sådana frågor på ett självständigt och hållbart sätt, på både kort och lång sikt.





Du har läst en lärarhandledning till läromedlet *Djur omkring oss A* som ges ut av Specialpedagogiska skolmyndigheten.

FAKTA Bok och lärarhandledning

Titel: Djur omkring oss A

© 2015 Specialpedagogiska skolmyndigheten

Manus: Ellika Melander

Illustrationer: Henry Svahn och Lena Hellström Sparring, Din tecknande Sparringpartner

Grafisk form: ord & form, Gudbrand Klæstad

Lärobok:

Djur omkring oss A

Artikelnummer:11551

ISBN: 978-91-28-11612-1

Lärarhandledning:

Djur omkring oss A

Artikelnummer:11551-LH

ISBN: 978-91-28-11613-8

Fler läromedel hittar du i vår webbutik: spsm.se/webbutiken.

Sök på läromedlets namn eller använd QR-koden intill.



Specialpedagogiska skolmyndigheten
Försäljningen
Nygatan 18–20
903 27 Umeå

Telefon: 010-473 57 11
E-post: order@spsm.se
Webbutik: www.spsm.se/webbutiken
Internet: www.spsm.se

SPSM 