


# Spetsning av hörnpinnar med yxa

10

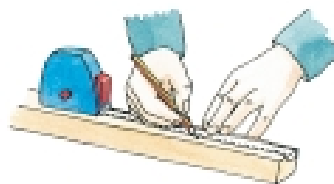
- 1 Genomgång med din lärare.



- 2 Ta fram:  
måttband, penna och yxa.



- 3 Mät hur lång spetsen ska vara.  
Se materialförteckning.



- 4 Håll stadigt mot huggkubben  
och börja spetsa.  
*Var försiktig!*



KUBBSPEL

# Spetsning av hörnpinnar med svarv

11

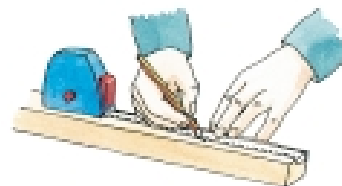
- 1 Genomgång med din lärare.




- 2 Ta fram:  
måttband, penna,  
passare och svarvstål.



- 3 Mät och märk ut centrum  
och hur lång spetsen ska vara.  
Längd: 10 cm.



- 4 Sätt fast arbetsstycket i svarven.  
Ställ in anhållet.  
Be läraren kontrollera!



- 5 Ta på dig skyddsglasögon.  
Börja svarva!



KUBBSPEL

## Mätning 3

23

26 Hur lång är långsidan i mm? \_\_\_\_\_

27 Hur lång är långsidan i cm? \_\_\_\_\_

28 Hur lång är långsidan i dm? \_\_\_\_\_

29 Hur lång är långsidan i m? \_\_\_\_\_

30 Hur lång är kortsidan i mm? \_\_\_\_\_

31 Hur lång är kortsidan i cm? \_\_\_\_\_

32 Hur lång är kortsidan i dm? \_\_\_\_\_

33 Hur lång är kortsidan i m? \_\_\_\_\_

34 Vad betyder 1m (löpmeter)? \_\_\_\_\_  
\_\_\_\_\_

35 Hur många 1m är 2 m? \_\_\_\_\_

36 Hur många 1m är 10 m? \_\_\_\_\_

37 Vad betyder  $m^2$  (kvadratmeter)? \_\_\_\_\_  
\_\_\_\_\_

Namn: \_\_\_\_\_

**KUBBSPEL**